

Fietsen langs de 10 mooiste bomen van Heeze, Leende en Sterksel

Inleiding:

In het wapen van onze gemeente staat een boom afgebeeld. Dat is een linde. Lindes worden tegenwoordig vaker aangeplant. In het kader van ons jubileum hebben wij er ook zeven geplant in Leenderstrijp.

In onze gemeente staan duizenden bomen. Nu hebben wij aan de inwoners gevraagd om een foto van een mooie boom op te sturen. Uit de tientallen inzendingen heeft de jury 10 bomen gekozen. De route voert langs deze 10 bomen.





Dus stap op de fiets en laat ons voor 25 juni weten welke jij de mooiste vindt. Dit kan via de site van IVN Heeze-Leende (<https://www.ivn.nl/afdeling/heeze-leende/>).





Je kunt de route overal starten. Start je niet bij nummer 1 dan kun na nummer 10 doorgaan bij nummer 1.



Route:

1. Start bij de Pastorietuin in Heeze. Hier staan 2 genomineerde bomen, **boom 1 en 2**.
2. Verlaat de tuin en ga links af de Jan Deckerstraat in. Deze gaat over in de Kapelstraat en daarna de Geldropseweg. Sla tegenover het Strabrechtplein de weg in. Op de hoek hier staat **boom nr.4**
3. Vervolg de Burg. Coxlaan. Deze gaat over in Herbertuslaan en daarna in de Graaf de Hornelaan. Einde weg rechts de Julianalaan in. Tweede weg rechts, hier is het veldje aan de Irenelaan. Bij de Burg. Serrarisstraat links. **Boom nr. 6** is nu de laatste boom op het veld.
4. Rijdt verder door de Burg. Serrarisstraat. In de tuin van huisnummer 66 aan de rechterzijde staat **boom nr. 7**.
5. Vervolg de weg tot aan de rondweg. Hier linksaf. Ga hier linksaf het fietspad op. Dus niet oversteken!!!
6. Direct voorbij het spoor linksaf fiets/wandelpad in. Hier kom je bij een grasveldje waar **boom nr. 5** staat.
7. Aan het einde van het pad ga je links af (Stoelenmatter). Rijdt van de Stoelenmatter via de Tinnegieter naar de Ambachten. Hier linksaf. Einde weg linksaf. Hier ben je in de Kamberg. Hier rechtsaf fietspad in. Op de hoek staat **boom nr. 8** aan de linkerzijde.
8. Het fietspad gaat over in een parkeerplaats. Ga hier rechtsaf de Tenborchwardlaan in. Eerste weg links (Spoetnik). Tweede weg rechts (Ariane). Einde weg links en eerste weg rechts (Saturnus). Hier staat **boom nr. 3** bij huisnummer 26.
9. Eerste weg links. Einde weg links. Eerste weg rechts: Ringgreppel. Steek de rondweg over. Weg vervolgen tot T-splitsing. Hier rechts en tegenover het Kerkhof links het fietspad op. Einde fietspad rechtsaf. Weg vervolgen tot driehoekig plein. Hier links Boschoven in. Weg vervolgen tot aan Dorpstraat. Hier links. **Boom nr. 9** staat voor bakkerij van Weert, Oostrikkerstraat 29.
10. Rijdt hier rechtsaf de Eikenlaan in. Einde weg rechts: Broekerstraat. Einde weg links. Bij pleintje links: Dorpstraat die over gaat in Zevenhuizen. Eerste weg links: Molenschut. Einde weg rechts: Oostrikkerdijk. Deze gaat over in Oostrikkerweg. Voorbij het spoor rechts de Beukenlaan in. Deze volgen tot voorbij de kerk. Einde weg rechts richting Maarheeze. Eerste weg links: Averbodeweg. Hier staat **boom nr. 10** bij de grote boerderij aan de linkerzijde bij nr. 6.

Keer om en ga richting Heeze. Bij de kerk is het begin/eindpunt.

<p>Stop 1</p>	<p>Pastorietuin Heeze</p>	<p>1. Mammoetboom - Sequoiadendron giganteum</p> <p><i>Leeftijd van deze boom: ca.150 jaar Hoogte: 30-35m. (in Amerika staan er tot 85 m. hoogte) Stamomtrek grootste boom aldaar in Amerika op 1 m. boven de grond is ca.32 m. Deze boom bij de pastorie heeft een stamomtrek van 6.50 m op 1 m. boven de grond In Nederland (Brummen Gelderland) staan 2 exemplaren met een stamomtrek van 8 m-8.50m. Bladhoudend: blauwgroene schubnaalden naar voren stekend Kegels:4-7 cm eivormig (2e jaar rijp) Vorm: piramidaal-kegelvormig Schors: zacht vezelachtig en roodbruin van kleur Toepassing: solitair in grote tuin, of park Standplaats: normale doorlatende bodem. Zwaarste boomsoort van de wereld Herkomst: groeit van nature in Californië Giganteum = reusachtig</i></p>	
<p>Stop 1</p>	<p>Pastorietuin Heeze</p>	<p>2. Treurbeuk - Fagus sylvatica 'Pendula'</p> <p><i>Locatie: Pastorietuin St. Martinus Heeze Leeftijd van deze boom: ca. 150 jaar Hoogte ca.20m., erg imposante decoratieve boom....De breedte is ongeveer de hoogte...breed treurend, dichte kroon en grillig groeiend. Breed uitgroeiend met doorhangende takken tot op de grond. Stamomtrek op 1 m. boven de grond: 3.50 m. Blad: zomer groen ovaal ca. 5 -10 cm bladrand gaaf, iets gegolfd De treurbeuk groeit op met golvend opgaand groeiende takken. Standplaats: voedzame vochthoudende bodem. Bosboom/ parkboom...niet in verhardingen! sylvatica = bosbewonend, pendula = hangend</i></p>	
<p>Stop 2</p>	<p>Hoek Geldropseweg / Burg.Coxlaan Heeze</p>	<p>4. Watercipres - Metasequoia glyptostroboides...Chinese Moerascipres</p> <p><i>Hoogte: 20-25 m. Stamomtrek op 1 m. boven de grond: 3.60 m. Leeftijd van deze boom: 60-70 jaar Blad: afvallend, lichtgroen, zacht en fijn gevederd. Bladknoppen in winter goed zichtbaar, 90 graden tegenoverstaand crêmewit Vorm: piramidaal, opvallend rechte stam, vezelachtige bast. Kegels: rond gesteeld Toepassing: park, grote tuin straatboom Standplaats: zon, voedzame doorlatende bodem. Niet echt nat!!!</i></p>	
<p>Stop 3</p>	<p>Pleintje bij Irenelaan, Heeze</p>	<p>6. Zwarte berk - Betula nigra</p> <p><i>Leeftijd van deze boom: ca.60-65 jaar (geplant in 1963) Hoogte 10-15m. Grillige vorm! Los, meestal meerdere stammen Blad: glanzend diepgroen, eivormig toegespitst met grootste breedte onder het midden 3-8cm (7-9 paar zijnerven), wigvormige voet. Bladrand dubbel gezaagd met mooie gele herfstkleur Stam: (jonge bomen geelbruin, zalmrood !) is zelden recht. De bast van oudere takken/stammen is sterk afbladderend en krullend en verkleuren van bruinrood naar bijna zwart Toepassing: grote tuinen, parken Zowel op nattere als op drogere gronden Nigra = zwart Wordt ook soms rode berk genoemd.</i></p>	

<p>Stop 4</p>	<p>Burg. Serrarisstraat 66 Heeze</p>	<p>7. Varenbeuk - <i>Fagus sylvatica</i> 'Asplenifolia' <i>Blad: zomergroen, diep ingesneden, soms lijnvormig en gelobd</i> <i>Gebruik: solitair.</i> <i>Groeiwijze: erg decoratief...breed piramidaal en dicht vertakte kroon.</i> <i>Hoogte: nog jonge boom...wordt uiteindelijk 15-20 m.</i> <i>Standplaats: voedzame, doorlatende grond</i> <i>Vermeerdering: enten.</i> <i>Asplenifolia = met ingesneden blad</i></p>	
<p>Stop 5</p>	<p>Grasveldje Tinnengieter / Stoelenmatter, Heeze</p>	<p>5. Inlandse Eik / Zomereik - <i>Quercus robur</i> <i>Hoogte nu: 15-20m = inheemse boom met een knoestige, onregelmatige brede kroon</i> <i>Stamomtrek op 1 m. boven de grond: 3.10 m.</i> <i>Leeftijd van deze boom: schatting: 80 tot 100 jaar.</i> <i>Blad: donkergroen, onregelmatig veerlobbig onderzijde kaal en gaafrandig. Bladvoet: vrijwel ongesteeld (geoord). Blad lang aanblijvend in winter.</i> <i>Afgevallen blad verteert slecht en bevat veel looizuur</i> <i>Standplaats: de bodem moet voldoende luchtig zijn. Verdraagt verharding doorgaans niet zo goed. Windvast door diepe beworteling, maar op winderige plaatsen aangepaste vorm.</i> <i>Probleem: Eikenprocessierups is de laatste jaren een groot probleem in Zuid en Midden Nederland.</i> <i>Robur = krachtig</i></p>	
<p>Stop 6</p>	<p>Kamberg, Heeze</p>	<p>8. Acacia - <i>Robinia pseudoacacia</i> 'Bessoniana' <i>Hoogte: ca. 10-15 m. met een brede, eironde kroon (halfopen kroon) en een redelijk recht groeiende stam met een ruwe diepgespleten schors. De kroon is beduidend dichter van structuur dan de meer open Robinia pseudoacacia (Witte Acacia)</i> <i>Leeftijd van deze boom: ca.55 jaar (geplant in 1972)</i> <i>Stamomtrek op 1 m. boven de grond: 2.30 m.</i> <i>Blad: Groen oneven-geveerd, laat uitlopend Groene bladstelen.</i> <i>Bloei: zelden bloeiend met crème witte bloemen in hangende trossen tot 10 cm.(geurend)</i> <i>Twijgen, takken zijn bijna doornloos (of hebben hele kleine korte doortjes)</i> <i>Toepassing: mooie uniforme straatboom (ook vanwege de vrijwel doorloze takken!), heeft ook minder wortelopslag dan de gewone Witte Acacia</i> <i>Standplaats: weinig eisend .. niet echt nat!</i> <i>Deze plant is zeer winterhard.</i></p>	
<p>Stop 7</p>	<p>Saturnus, Heeze</p>	<p>3. Tamme kastanje – <i>Castanea sativa</i> <i>Hoogte: breedkronig ca. 20 m. heeft op oudere leeftijd een schubbe, vaak gedraaide schors</i> <i>Leeftijd: schatting; 80 tot 100 jaar</i> <i>Stamomtrek op 1 m. boven de grond: 3.60 m.</i> <i>Blad: bovenzijde matglanzend donkergroen, onderzijde lichtgroen - 10-20cm lang, bladrand=bochtig getand</i> <i>Twijg: olijfgroen tot bruin en hoekig aan de top, roodbruine eivormige knoppen</i> <i>Parkboom, bosboom</i> <i>Vruchten: eetbare kastanjes met 2 tot 4 stuks in een stekelige bolster</i> <i>Standplaats: doorlatende, niet natte normale grond.</i> <i>Inheems in Zuid-Europa, maar groeit hier al eeuwenlang</i> <i>Sativa = gekweekt</i></p>	

<p>Stop 8</p>	<p>Bakkerij van Weert Oostrikerstraat 29, Leende</p>	<p>9. Plataan – Platanus x hispanica (platanus x acerifolia)</p> <p><i>Hoogte : ca 20 m. Stamomtrek op 1 m boven de grond: 2.60 m. Leeftijd van deze boom: ca. 60 jaar Blad: heldergroen, meestal 5 lobbig 10-25cm.grof getand. Verspreide bladstand. Het blad en ook de jonge twijgen zijn bezet met stervormige haren (= irritant tijdens snoeiwerk, oog/mond bescherming!) Twijg: jonge twijgen zig-zag lopend, rode knoppen. Opvallend gevlekte bast, en afbladderende schorsplaten Vrucht: de behaarde nootvruchtjes zijn verenigd tot ca. 3 cm grote bolvormige vruchthoofdjesgroep (meestal 2 bolletjes bij elkaar).De zaadjes zijn voorzien van gele haartjes die als parachute dienen. Snelgroeïende imposante boom, met brede kroon. Allerlei toepassingen: parkboom, laanboom, dakboom, leiboom Standplaats: Weinig eisend, doet het uitstekend in het stadsklimaat. Niet kalkrijk.</i></p>	
<p>Stop 9</p>	<p>Averbodeweg 6, Sterksel</p>	<p>10. Amerikaanse eik – Quercus rubra</p> <p><i>Blad: groot 12-22 cm lang, veerlobbig met grof getande bladrand, donkergroen. Geelbruine tot rode herfstkleuren. Hoogte: 20-30m. Snelgroeïend! Breed uitgroeïend. Stam met gladde grijze bast Toepassing: parkboom, bosboom Standplaats: weinig eisende eik. Nog een redelijke groei op arme drogere grond. (= wel een ernstige vochtconcurrent op droge grond). Slechte groei op dichte gronden. Vermeerdering : zaaien eikels rubra = rood</i></p>	

Welke boom is voor u “de boom van het jaar” in onze gemeente?

U kunt uw keuze kenbaar maken door naar de website van het IVN te gaan: <https://www.ivn.nl/afdeling/heeze-leende>.

Onder de rubriek Nieuws vindt u “Verkiezing Mooiste Boom gemeente Heeze-Leende voorjaar 2023”.

Vul het stemformulier in en stuur het vóór 25 juni op.