

IVN Maasduinen

Juni 2024

8^e Jaargang



14-16 juni
libellentuintelling

Door het verdwijnen van natuur, klimaatverandering en watervervuiling staan veel libellensoorten onder druk. Tijdens de Landelijke Libellentelling peilen we hoe het gaat met de verschillende soorten in onze tuinen.

Kijk tijdens het telweekend uit naar libellen in je tuin. Je waarnemingen kun je tot en met de maandagochtend erna doorgeven via deze site
[Tuintelling - Libellen tellen in je tuin](#)

Hét grootste
 **tuinonderzoek**

van Nederland!

Wat is het IVN?

Het instituut voor Natuur, educatie en duurzaamheid is een landelijke vereniging met plaatselijke afdelingen.



IVN Maasduinen is een afdeling met als werkgebied het noordoostelijk deel van de gemeente Venlo.

Wat wil het IVN?

Mens en Natuur zijn onlosmakelijk met elkaar verbonden. Wij als IVN verbinden mensen en natuur. We laten jong en oud beleven hoe leuk, gezond en belangrijk natuur is. Op die manier dragen wij bij aan een duurzame samenleving, individuele gezondheid en het welzijn van iedereen.

Wat doet onze afdeling?

Onze afdeling richt zich op onderhoud van natuurgebieden, inventarisaties en educatie door middel van excursies en lezingen. In samenwerking met grondeigenaren wordt gewerkt aan verbetering van de biodiversiteit door het inzaaien van wilde bloemenranden en -akkers.

Hoe werkt een afdeling?

Alle activiteiten van IVN Maasduinen zijn vrijwilligersactiviteiten. Veel leden zijn binnen de vereniging actief. Het hart van onze vereniging zijn onze werkgroepen, daarnaast zijn ook leden actief in de natuurfotografie en met insecten.

Behalve werkgroepen zijn er ook kortlopende projecten. Zoals het inventariseren van landgoederen en bedrijventerreinen op flora en fauna. Heb je belangstelling? Neem contact op en sluit je aan.

Hoe word je lid?

Geef je op via [Aanmelden - Maasduinen \(ivn.nl\)](https://www.ivn.nl/maasduinen)

Wat kost een lidmaatschap?

Een lidmaatschap per huishouden bedraagt €25,-

Een individueel lidmaatschap volwassene bedraagt €25,-

Een individueel lidmaatschap < 18 jaar bedraagt €2,50

De contributie kun je jaarlijks zelf overmaken naar onze bankrekening NL94 RABO 0153513861 op naam van IVN Maasduinen onder vermelding van 'Contributie'.

Wat ontvang je als lid?

Je kunt gratis deelnemen aan alle activiteiten binnen de afdeling. Binnen IVN kun je met korting deelnemen aan cursussen en lezingen. Je ontvangt maandelijks de nieuwsbrief van IVN-maasduinen en elk kwartaal het tijdschrift Mens en Natuur.

Contactpersonen



Bestuur IVN Maasduinen

Voorzitter	Ton Wetjens	Tel. 06-2138 2434
Penningmeester	Hans Billekens	Tel. 06-1413 2768
Secretariaat	Annet Weijkamp	Tel. 06-1518 1174
Programma Commissie	Henny Martens	Tel. 06-3061 2548
Algemeen lid	Marc Vergeldt	Tel. 06-4159 7904

Natuur in de stad 'Venlo': Sjeng Vissers
 Natuurpad 'Volg de Das': Sraar Geelen
 Natuur Beheer:

sjma@home.nl

Tel: 06-2219 6724

functie vacant

Jeugd & Jongeren: Jose Wennekers

jose.wennekers@outlook.com

Amfibieën & reptielen: Ton Wetjens

tonwetjens70@gmail.com

Insecten: Johan Muusers

muusers@outlook.com

Vlinders: Henny Martens

henny.martens@hotmail.nl

Roofvogels en Vogels: Theo Lommen

theo.lommen@hetnet.nl

Vleermuizen: Albert Raaijmakers

ljm.raaijmakers@home.nl

Zoogdieren: Ron Keijers

ronkeijers@hotmail.com

Biodiversiteit: Annet Weijkamp

annet.weykamp@telfort.nl

Eindredactie Nieuwsbrief: Annet Weijkamp

annet.weykamp@telfort.nl

Beheerder IVN Website: Wiel Jacobs

ivn.maasduinen@live.nl

Welkom aan nieuwe leden



Juul Stensen uit Velden



Jolanda Janssen uit Maashees

Activiteit Vogelwerkgroep

BMP vogelmonitoring zaterdagavond 8 juni

Zondag 9 en 23 juni

Aanmelden bij Theo Lommen via 0651786669

ivn natuur
educatie
Maasduinen

Activiteit Vlinderwerkgroep

Dagvlinder monitoring op zondag 2, 9, 23 en 30 juni

Nachtvlindermonitoring op vrijdagavond 7, 14, 21 en 28 juni

Nationale NachtvlinderNacht op vrijdagavond 5 juli



Parkeerplaats st. Limburgs Landschap , Rijksstraatweg 1 in Lomm

Aanmelden bij Henny Martens via 0630612548

'Arboretum van A tot Z'

Introductie cursus Bos- en natuurbeheer nabij stedelijke omgeving.

Zaterdag 8 juni van 14.00 tot 16.00 uur

Landgoederen zijn van oudsher ontstaan door natuur nabij stedelijke omgeving te gebruiken. Stedelijke natuur werd in de 19^e eeuw beheert als publiek park en natuur met recreatie.

Stedelijk groen in de jaren '70-'80 van de 20^e eeuw bestaat vooral uit oude verlaten industrieterreinen en spoorlijnen, die werden omgetoerd tot natuurgebieden en wandelgebieden. Er werd steeds vaker rekening gehouden met het feit dat bij het bouwen van huizen ook de omgeving zelf van belang was.

Heel recent is het idee gekomen dat huizen en de omgeving een groen en duurzaam karakter krijgen. Stedelijk groen wordt dan ook steeds vaker een dominant onderdeel van de omgeving. Waar oude steden hun heil zoeken in de kleine, ongebruikte hoekjes. Wordt bij nieuwe bouwprojecten steeds vaker de nadruk gelegd op duurzaam leven en op een groene omgeving. Een recent voorstel voor een meer groene omgeving is die van de 3-30-300 regel. Vanuit huis moet je 3 bomen kunnen zien, 30% van de buurt moet onder een bladerdek vallen en je moet max. 300 meter lopen naar een publiek park.

Het Arboretum langs natuurplek 'Volg de Das' is aangelegd op Landgoed Geelen en bevat 50 soorten bomen die van oudsher van waarde zijn voor natuur en traditioneel gebruik, zoals bekend is in Limburg. Dit stukje landgoed bevat kennis en ervaring die we graag willen delen met onze IVN leden. Daarom de workshop 'Arboretum van A tot Z'.



Hierbij neem ik u mee langs het natuurplek met verhalen over 50 bomen, die de geschiedenis van Limburg vertellen van de Amerikaanse eik tot de Zomereik.

Wanneer:

zaterdag 8 juni van 14.00 tot 16.00 uur.

Waar:

'Volg de Das' Bong 18 - Schandelose heide

Interesse?

Aanmelden bij annet.weykamp@telfort.nl

Alleen voor IVN leden

Werkgroep Biodiversiteit

Actief met zaaien van wilde bloemen



Het gezegde luidt dat natuur verbindt. Dat kun je bij IVN maasduinen niet ontkennen. Zodra de winter zijn brede rug keert en de lente tevoorschijn springt, springen de IVN leden op de bres om hand en spandiensten te verlenen.



Foto: OCé Weerd is gedeeltelijk gefreesd en opnieuw ingezaaid. Zodat we de ontwikkelingen kunnen volgen van diverse jaargangen weidebloemen. Er staan best veel plantensoorten. Bij het frezen is hiermee bewust rekening gehouden, zodat veel soorten gespaard zijn gebleven. Het grootste gedeelte is in stappen ingezaaid door Annet Weijkamp en Ton Wetjens. Op de foto zijn de medewerkers van Canon (voormalig OCé) actief betrokken bij het inzaaien.

Op landgoed Arcen, in Wijngaard 't Hanik en langs de maasoever maken vele handen licht werk met wieden en zaaien. Terwijl de vogels hun eieren in dekking uitbroeden of de jongen voeren met insecten. Het maaisel ligt aan de kant op een hoop gegooid. Wellicht gaat het broeien en wordt het gevonden door ringslangen die er hun nest in gaan maken. Tijdens de werkzaamheden schreeuwt een fazant vanuit de bosjes of komen weidevogels nieuwsgierig kijken en pikken ze enkele zaden mee. Een vossenhol ligt in dekking van de begroeiing, maar hij laat zich niet zien. De sporen van allerlei dieren worden gevonden. Waarschijnlijk op doortocht of op zoek naar voedsel. Wie had ooit gedacht dat er zoveel leven zou ontstaan, door het omploegen van een akker en weglaten van bemesting.

Achterna gezeten door een opkomende onweersbui, met een flinke windvlaag rennen we gauw naar de auto om te schuilen. Morgen weer verder !

Ook op het terrein van DCM is door de werkgroep Biodiversiteit van IVN Maasduinen gezaaid. Zoals op de zandruggen langs de hoogwatergeul in Lomm. De margrieten groeien en bloeien volop, zowel 1^e als 2^e jaars planten.




Enkele planten worden gerooid en opgepot voor de pluktuin in de Kasteeltuinen van Arcen voor hoveniers in opleiding bij UniK.

[Unik - Extra ondersteuning voor kinderen en volwassenen](#)

Ook enkele IVN leden met eigen grond zijn druk geweest met zaaien.

Foto: Eefke



't Kerkepaedje

In oktober 2023 hebben we een groot grasveld langs het Kerkepaedje bewerkt en ingezaaid met weidebloemenzaad. Na een natte winter en voorjaar is alles intens groen en staan de bloemen er mooi bij (maandag 13 mei 2024).



Vooral de korenbloemen en klaprozen kleuren het veld bijzonder mooi. Het zaadmengsel bevat een- en meerjarige bloemen, dus het bloemenboeket zal zich in de loop der maanden verder ontluiten.



Foto's: Annet Weijkamp
Werkgroep Biodiversiteit



De rups overwintert en verpopt zich in het voorjaar in de strooisellaag. Ger Cremers

Excursie naar de Weerribben (en omgeving)


ivn natuur
educatie
Maasduinen

Zaterdag 18 mei om 06.30 u vertrokken 9 leden van de vogelwerkgroep van IVN Maasduinen voor een excursie naar de Weerribben in Overijssel. Na een voorspoedige autorit kwamen we rond 08.45 u aan in het plaatsje Kalenberg, waar we enkele bootjes besproken hadden om het gebied in te kunnen varen.

De Weerribben is onderdeel van het nationaal park De Weerribben en de Wieden, het grootste laagveenmoerasgebied van Noordwest-Europa. Het nationaal park bestaat uit verschillende landschapstypes zoals meren, sloten en vaarten, hooilanden en weilanden, rietlanden, trilvenen en moerasbossen. Deze variatie zorgt voor een grote verscheidenheid aan planten en dieren.



Het hele gebied is door mensenhanden ontstaan. Voor het winnen van turf als brandstof werd er veen uitgegraven. Zo ontstonden de uitgegraven veengaten (weren) en werd de turf te drogen gelegd op smalle legakkers (ribben). Soms werden deze legakkers door de inloeden van weer en wind weggeslagen en ontstonden er open wateren (wieden). Momenteel wordt het gebied steeds groter, omdat de landbouwgebieden rondom het park weer opnieuw ingericht worden als natuurgebied.



Onze bootjes lagen opgeladen voor ons klaar, en er werd ons gezegd dat we ongeveer zes uur konden varen. Het was prachtig weer en bijna windstil, wat ideaal is voor het luisteren naar de geluiden uit de natuur. Op verschillende plekken bij de lintbebouwing langs de Kalenbergergracht broedden Ooievaars. Die waren vanaf het water goed te zien.

Bij vertrek kregen we kaartjes mee met daarop enkele aangegeven routes. De verhuurder van de bootjes zei: het haventje uit tweemaal rechts en je zit al op een mooie vaarroute. We keken op het kaartje en daarop was te zien dat het eerste stuk van die route door de moerasbossen ging. Wij besloten toen om maar zelf een route uit te zoeken door meer open gebied waar we van ons af konden kijken en waar we dan waarschijnlijk ook minder mensen zouden tegenkomen.



Dit bleek een goede zet, want zodra we van de aangegeven vaarroute af waren, werden we al beloond op roepende Watersnippen, Roerdompen en een Waterral. Eventjes later liet een Watersnip zich baltsend in de vlucht bewonderen. Overal in het riet hoor je Rietzangers en Kleine Karekieten. Putters foerageren op de distels en Boompiepers lieten hun mooie baltsvlucht zien. Verder liet de Wulp zich zien en horen. Overal verspreid in het gebied hoor je het karakteristieke "gehoemp" van de Roerdomp.



Na een tijdje varen kwamen we bij een uitzichtplatform.



Hier werd aangemeerd om de omgeving vanaf een hoger punt af te kunnen speuren. We werden getraceerd op foeragerende Bruine Kiekendief. Een Snor liet zich horen en zien in een struikje en er waren enkele grazende reeën te zien. De vaartocht werd voortgezet. Gezien werden onder andere op thermiek uliegende Buizerds, verschillende foeragerende Ooievaars en Purperreiger, Blauwe Reiger en Grote Zilverreiger.



Een Bruine kiekendief zat mooi in een boom het varende volk te bekijken.

De Weerribben staan ook bekend om de vele soorten Libellen.

Te zien waren o.a. een soort Witsnuitlibel en een Vierulek en verschillende soorten Juffers. Bleek toch niet makkelijk te zijn om ze vast te leggen op de gevoelige plaat...

Na het middaguur werd het wat drukker in het gebied en zijn we langzaam weer teruggevaren naar Kalenberg. Een buizerd liet zich vanuit de boot noch bewonderen, en we hoorden nog een Wielewaal.



Rond 14.30 waren we weer terug bij de bootsverhuurder. Na een sanitaire stop en een drankje werd besloten nog enkele gebieden te gaan bekijken die weer opnieuw als natuurgebied zijn ingericht. Als eerste het zogenaamde Wetering Oost waar de dag tevoren een Witoogend gemeld was op waarneming.nl. Deze Witoogend was ook gelijk een van de eerste soorten die werden gezien.

Bij de Wetering Oost heeft Staatsbosbeheer een overdekte uitzichtoren geplaatst, de zgn. Twitterhut. Tegenover deze uitkijktoren bevindt zich een kunstmatige Oeverwaluwand. In deze wand broedt ook een IJsvogel, die dan ook verschillende keren werd waargenomen. Een koppeltje Bruine Kiekendief liet zich mooi zien, waarbij we de prooi-overdracht van het mannetje naar het vrouwtje konden bewonderen. Verdere leuke soorten die hier gezien of gehoord werden: Zomertaling, Zwarte Stern, Blauwborst, roepende Roerdompen en waarschijnlijk nestelende Purperreigers.



Bij de volgende stop bij Wetering West zagen we nog enkele Lepelaars, foeragerende Zwarte Sterns en een mooi overvliegende Purperreiger.



Als laatste stop werd besloten om bij het plaatsje Nederland de vogelkijkhut "De Weerribben" te gaan kijken. Toen we naar de kijkhut toeliepen, hoorden we gelijk al de Nachtegaal. Verder hoorden we een baltende Spotvogel, een Tuinfluiter en zagen we Bonte Vliegenvangers die hun nestplaats bezochten.



Als kers op de taart werden we nog getraakteerd op een overvliegende juveniele Zearend!

Het was inmiddels al 18.00 uur en na overleg zijn we, na een frietje met als toetje een softijs, aan de terugreis begonnen. Rond 21.00 uur waren we weer in Velden.

Iedere deelnemer van de excursie was het erover eens dat het een prachtige excursie was, met in totaal 82 waargenomen vogelsoorten!



Lijst waargenomen soorten: Fuut, Aalscholver, Roerdomp, Grote Zilverreiger, Blauwe Reiger, Purperreiger, Ooievaar, Lepelaar, Knobbelzwaan, Grauwe Gans, Grote Canadese Gans, Nijlgans, Krakeend, Wilde Eend, Zomertaling, Witoogeend, Kuifeend, Zeearend, Bruine Kiekendief, Buizerd, Torenvalk, Fazant, Waterral, Waterhoen, Meerkoet, Scholekster, Kieuit, Watersnip, Grutto, Wulp, Tureluur, Kokmeeuw, Zilvermeeuw, Zwarte Stern, Houtduif, Turkse Tortel, Koekoek, Gierzwaluw, IJsvogel, Grote Bonte Specht, Veldleeuwerik, Oeverzwaluw, Boerenzwaluw, Huiszwaluw, Boompieper, Witte kwikstaart, Winterkoning, Heggenmus, Roodborst, Nachtegaal, Blauwborst, Gekraagde Roodstaart, Roodborsttapuit, Merel, Zanglijster, Snor, Rietzanger, Kleine Karekiet, Spotvogel, Grasmus, Tuinfluiter, Zwartkop, Tjiftjaf, Fitis, Grauwe Vliegenvanger, Bonte Vliegenvanger, Pimpelmees, Koolmees, Wielewaal, Gaai, Ekster, Kauw, Zwarte Kraai, Spreeuw, Huismus, Vink, Groenling, Putter en Rietgors.

Tekst: Theo Lommen

Foto's: Raymon Elbers, Stefan Hermans, Ron Keijers, Theo Lommen, Gerard Roes en Henny Martens.

Wet Natuurbescherming

27 februari 2024 ; Gedeputeerde Staten van Limburg hebben het verzoek ontvangen van stichting Dierenbescherming Limburg om de verleende ontheffing Wet Natuurbescherming voor het terug plaatsen van verwilderde katten op het grondgebied van Provincie Limburg te verlengen.

Op basis van Besluit kwaliteit leefomgeving wordt een omgevingsvergunning voor het uitzetten van dieren alleen verleend als er geen andere beuredigende oplossing is en als het uitzetten van dieren of eieren van dieren geen afbreuk doet aan het streven de inheemse flora en fauna in het natuurlijke verspreidingsgebied in een gunstige staat van instandhouding te laten voortbestaan.

De Gemeente Venlo heeft een nieuwe opvang voor zwerfdieren.

Vanaf 1 mei regelen Dierenopvangcentrum Ravenstein en Dierenopvang Maasland in Oss voor de komende tien jaar de opvang van zwerfdieren.

Melden van zwerfdieren

Wil je een melding maken van zwerfdieren, vermiste dieren, dieren in nood of dode dieren?

Op de website van Dierenambulance Limburg Noord vind je alle informatie.

24/7 bereikbaar

085 - 273 88 99



Kledinginzameling

Dierenambulance Brabant Noord-Oost zamelt kleding in, wij kunnen geld ontvangen voor ingezamelde kleding. Heeft u oude kleding liggen waar u niks mee doet? U maakt ons er heel erg blij mee!

U kunt kleding bij ons afgeven op Dorpenweg 29, 5352LB te Deursen.

Heeft u een grote voorraad die u zelf niet kunt bezorgen?

Dan kunt u een mailtje sturen naar info@dabno.nl en wij komen het ophalen.

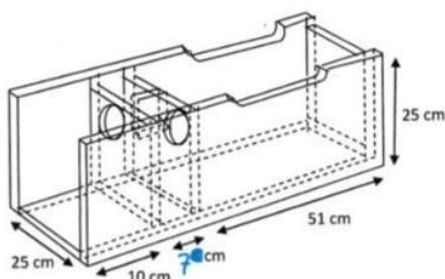
We zoeken ook altijd grote witte lakens en handdoeken!

Werkgroep Roofvogels

Afgelopen winter is er hard gewerkt in de werkschuur aan het maken van steenuilenkasten, waarin geen marter kon klimmen om de eieren te stelen. Deze kasten zijn in het voorjaar opgehangen. Eén kast is met een webcam op de IVN website gezet.

[Webcams vogelnesten 2024 - Maasduinen \(ivn.nl\)](https://www.ivn.nl)

Anti-marter steenuilen nestkast



Materiaal:

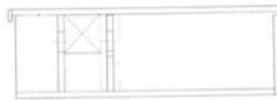
- massief beuken – eiken – douglas
- watervast multiplex
- dikte minimaal 12-18 mm
- dak mag overal 3-4 cm oversteken
- dak bedekken met dakleer
- dak aan 1 kant laten scharnieren, andere kant met haakje afsluiten
- buitenkant beitsen / binnenkant niet behandelen

Afmetingen:

- uitwendige** maten (excl. deksel): lengte plm 75 cm, breedte plm 29 cm, hoogte plm 27 cm
- broedruimte lengte: minimaal 50-51 cm
- diameter vliegopeningen: maximaal 7,0 cm
- vliegopeningen zo hoog mogelijk / minimaal 10 cm boven bodem
- ruimte onder anti-marterschot: 7,0
- zijcanten een gleuf of boorgaten (1 cm) voor ventilatie

Uitwendige maten zijn een indicatie; mag van afgeweken worden. Broedruimte in elk geval minimaal 45 cm. Maten van de anti-martersluis zijn exact.

Een opstapje (plankje oid) aan de buitenkant, onder de invliegopening, kan het voor de steenuilen makkelijker maken om naar binnen te gaan.



Afstand onderkant vliegopeningen <-> bodem: min. 10 cm

Afstand onderkant tussenschot (anti-marterschot) <-> bodem: maximaal 7 cm

Steenuil nestkast



Martinustoren in Venlo

Dinsdag 21 mei 2024

ivn natuur
educatie
Maasduinen



De nestkast op de toren van de Martinuskerk in Venlo is dit jaar weer gevonden door het Slechtvalk paartje. Ze hebben meerdere eieren gelegd, maar vermoedelijk door de kou zijn er slechts twee juveniele Slechtvalken overgebleven om geringd te worden. Met drie man werd de toren beklommen. Raymon Elbers en Henny Martens van IVN Maasduinen en Peter van Geneijgen, secretaris en coördinator onderzoek slechtvalken binnen Werkgroep Roofvogels Nederland (WRN). Voor meer info zie [Home \(werkgroeproofvogels.nl\)](http://Home(werkgroeproofvogels.nl))



Nadat het werk was gedaan werd het even spannend, omdat de ouders lang op zich lieten wachten met het brengen van voedsel na de (korte) verstoring op het nest. Ondertussen zaten de chicks in de regen te bibberen. Gelukkig kwam de warmtebron op tijd terug met voedsel om de zorg voort te zetten. Zie het verdere verloop via de webcam; [Slechtvalk Venlo - Slechtvalk Live Stream Nestkast - Sint-Martinusbasiliek te Venlo](#)

Tuiny actie Venlo-Noord Tegels eruit, planten erin!

Wil jij jouw tuin vergroenen en woon je in Venlo-Noord? Een groene tuin is niet alleen mooi, maar ook goed voor jou en voor de natuur. Een groene tuin is bijvoorbeeld veel minder warm op een hete zomerdag, meer groen maakt een tuin tot wel 5 graden koeler! En je helpt er ook nog eens de vlinders en vogels mee.

Deze buurtactie in Venlo-Noord is een initiatief van gemeente Venlo in samenwerking met IVN Natuureducatie. Het is onderdeel van de vorig jaar gestarte vergroeningsactie: **Tegels eruit planten erin.**

Link: [Succesvolle vergroeningsbuurtactie in Venlo-Noord | Nu Venlo](#)



Op zaterdag 20 april kwamen bewoners van Venlo-Noord samen tijdens een buurtactie om de wijk te vergroenen. Gemeente Venlo en IVN Natuureducatie werkten samen om deze buurtactie te organiseren. Doel was om samen met inwoners een groene, klimaatbestendige en kleurrijke leefomgeving te realiseren.

- Bewoners werden bij de Witte Kerk ontvangen met een welkomstwoord van wethouder Marij Pollux en Ton Wetjens namens de vertegenwoordigers van IVN Natuureducatie. Daarna was het tijd voor actie: bewoners konden de gratis bestelde planten ophalen en verwijderde tegels inleveren. De lokale scouting bood potgrond aan voor de planten. De sfeer was gezellig en uitnodigend, waardoor de buurtactie direct een positieve start kende.

- **Samen vergroenen**
- Vervolgens begon het echte werk met het aanplanten van de (gevel)tuinen. IVN Natuureducatie hielp de inwoners en gaf advies over optimale groeiomstandigheden voor de nieuwe planten en het bevorderen van biodiversiteit in de tuin.

- De gezellige buurtactie bood de gelegenheid voor bewoners om elkaar te ontmoeten en om ideeën uit te wisselen over vergroening van de buurt. Ook konden ze een duurzaamheidsadvies aanvragen bij [Team Goede Buren](#). De Watercoaches van Waterschap Limburg dachten mee over het afkoppelen van de regenpijp. De betrokkenheid van de bewoners was bijzonder groot en de actie was dan ook een succes.

- **Waarom is vergroenen belangrijk?**
- Het vervangen van bestrating door groen levert je een kleurrijke groene tuin op die aantrekkelijk is voor vlinders, vogels en bijen. Ook verlaagt het de temperatuur in je tuin tot vijf graden tijdens warme dagen en het verbetert het de waterafvoer.

- **Wat doet de gemeente Venlo om te vergroenen?**
- De gemeente Venlo vergroent de openbare ruimte. Zo zijn de tegels vervuld voor groen bij de Nieuwborgstraat in Blerick en op het Plein 1817 in Tegelen. Ook helpt de gemeente om schoolpleinen te vergroenen. Bij Het Maasveld zijn onlangs 8.800 tegels vervangen voor groen.



werkgroep 'Natuur in de stad'